

フェミクッションの特長と効果

フェミクッションは、これまで辛い思いをされていた患者様のために新しい治療法として考えられた医療機器です。子宮脱、膀胱瘤、直腸瘤、小腸瘤など全ての骨盤臓器脱にお使いいただけます。

フェミクッションは、独自に開発された、クッション、ホルダー、サポーターを組み合わせて、必要なときに患者様ご自身でお使いいただけます。

体内に挿入したり留置するものではないので、臓器や腔粘膜に負担がかからず、最も体に安全な治療法です。クッションによって下から支えてあげることで、リングペッサリーが落ちやすい方でもお使いいただけます。

また他人から知られることのないよう配慮し、下着のように見えるデザインとなっております。

フェミクッションを使用することにより、症状の進行を防ぎ、痛みや出血で辛い日々から解放され、通常の生活を送っていただけます。



● **クッション**

臓器を優しく受け止め体内に保持するという最も重要な構成部品です。表面はとても柔らかく、体に安全とされているシリコーンゴム100%を使用しております。

サイズ S・M・L

● **ホルダー**

尿やおりものを吸収します。クッションをセットし、サポーターに固定する事によりクッションの前後のずれや腔内への進入を防ぐことができ、安全にご使用いただけます。布製…洗って繰り返しお使いいただけます。使い捨て…尿漏れの多い方にお勧めです。

布製タイプ/使い捨てタイプ



● **サポーター**

横と縦のベルトを調整することにより、クッション部分を腔口に密着させ、全体を定位置で固定するという、とても大切な役割をしています。

サイズ I・II・III

フェミクッション・スターターキット



初めてフェミクッションをお使いになる方には、最初にフェミクッション・スターターキットをご購入いただけます。全てのものは共通で入っていますが、サポーターは腰回りに合わせて3サイズの中からお選びいただけます。下記以外のサイズにつきましては、別途お問い合わせください。

パッケージの内容

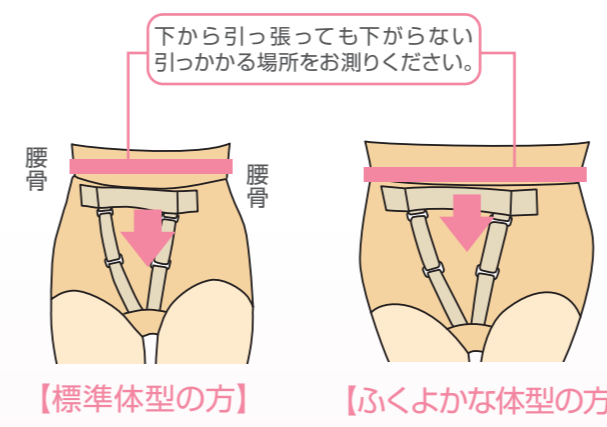
●クッション (S・M・L) ●ホルダー ●サポーター ●洗浄栓

●サポーターのサイズ

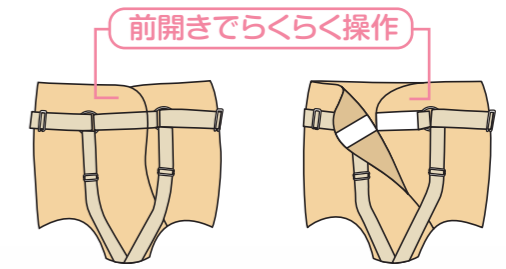
サイズ	I	II	III
ウエスト (cm)	60~80	70~90	80~100

※仕様は予告なく変更する場合がございます。あらかじめご了承ください。
一般医療機器 脱疫治療用具 脱疫治療用ストラップ (30883000)
届出番号/13B2X10096000001

サポーターサイズの選定



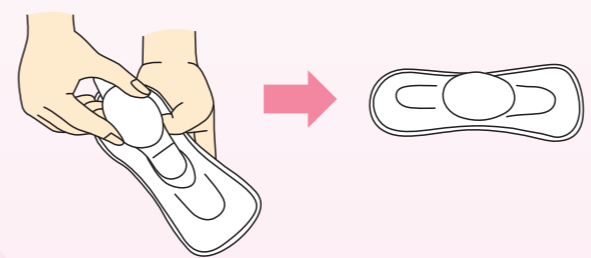
らくらくサポーター誕生



ご高齢の方、お手洗いが間に合わない方に最適です。片手の不自由な方にもお使いいただけるようになりました。寝ている時間の長い方、認知症の患者様などの着脱で介助者による操作を楽に行っていただけます。このタイプをご希望の方は、ご注文時にお申し出ください。

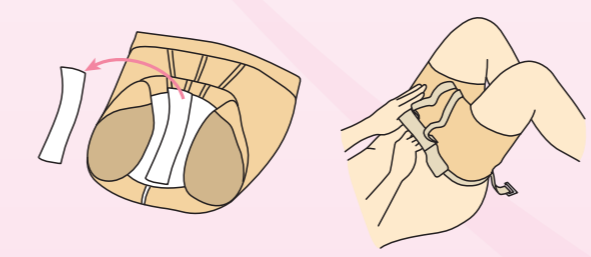
使用方法

1 準備
クッションとホルダーをセットします。最初はSからお使いいただき、乾燥が気になる方はゼリーなどを併用してください。

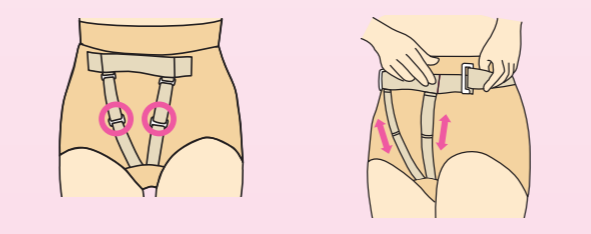


2 装着
1準備でセットしたクッション部分が腔口に当たるようにしサポーターを履きます。

必ず臓器が収まった状態で履いてください。最初は横になった状態で装着することをお勧めいたします



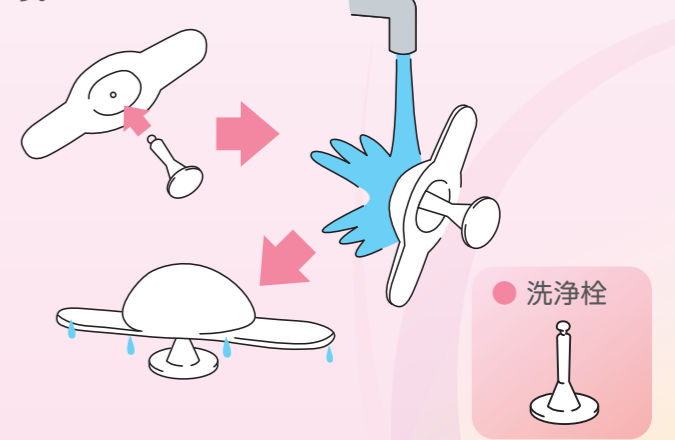
3 固定
サポーターの横と縦のベルトの調節をし、クッションを下から押し上げ腔口に密着させ、固定が完了します。



4 トイレでは
横ベルトを外し、サポーターを下ろして排泄を行ってください。排泄後、臓器が出ていない場合はそのまま履いていただけます。もし出ている場合には、臓器を体内に戻してから履いてください。

この時クッションやホルダーはサポーターに付いている状態なので、落ちる心配はありません。

5 お手入れ
一日が終わったら、就寝前に取り外してください。ホルダーとサポーターは手洗いするか、ネットに入れ洗濯し、軽く脱水して乾します。クッションは、裏側の空気穴を洗浄栓で塞ぎ洗浄します。



大切な3つのポイント

- ♥ 必ず臓器が収まっている状態で装着
- ♥ 横のベルトを腰骨に引っかける
- ♥ 縦のベルトで持ち上げる